

Het zwangerenportaal


In dit document vind je een aantal stappen om je te helpen bij het gebruik van zwangerenportaal. Mocht je tegen problemen aanlopen in het zwangerenportaal, neem dan contact op met het zwangerenportaal zelf via info@zwangerenportaal.nl

Inloggen:



zwangerenportaal.nl

Inloggen

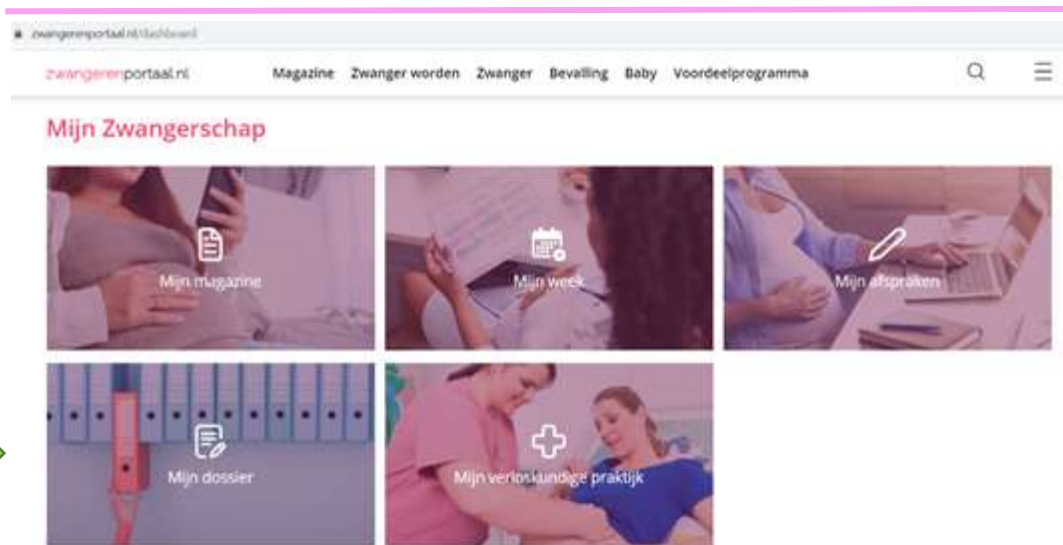


The login form consists of two input fields for 'Gebruikersnaam' and 'Wachtwoord', and a red 'Inloggen' button. Two green arrows point to the input fields.

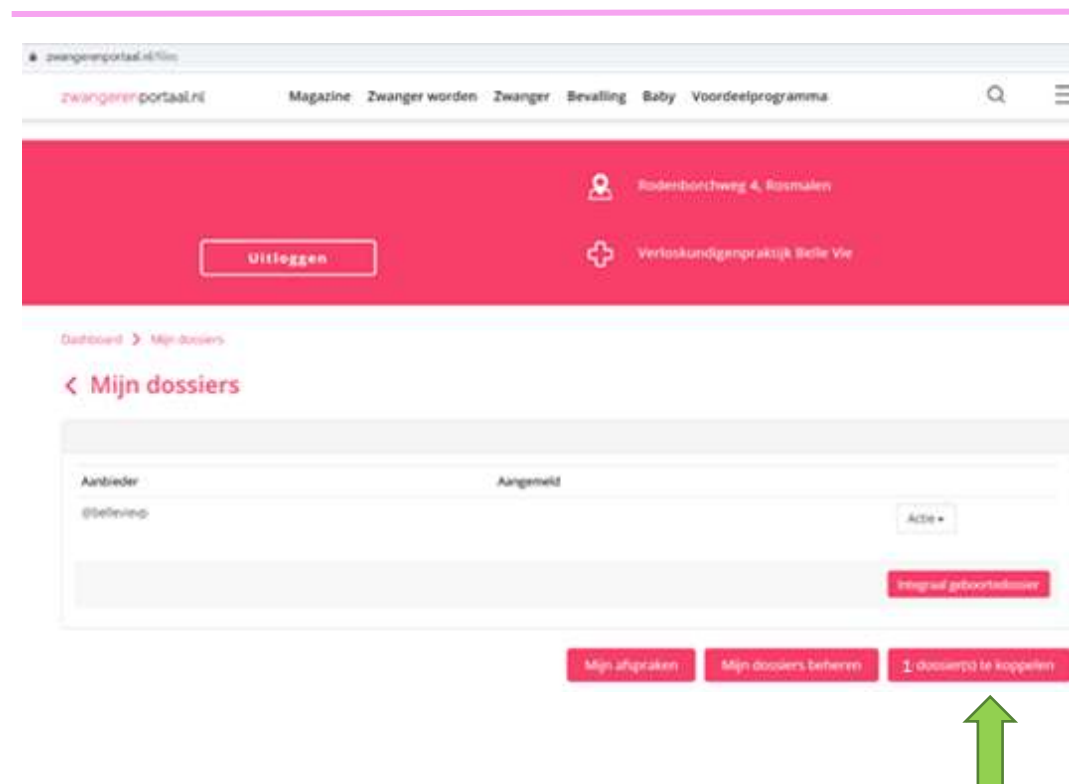
Heb je nog geen account? [Account aanmaken](#)
Gebruikersnaam kwijt? [Klik hier](#)
Wachtwoord vergeten? [Wachtwoord resetten](#)
Hulp nodig met inloggen? [Klik voor hulp](#)

[Algemene voorwaarden](#) - [Privacy verklaring](#)

Mijn dossier inzien:



Klik op "mijn dossier"

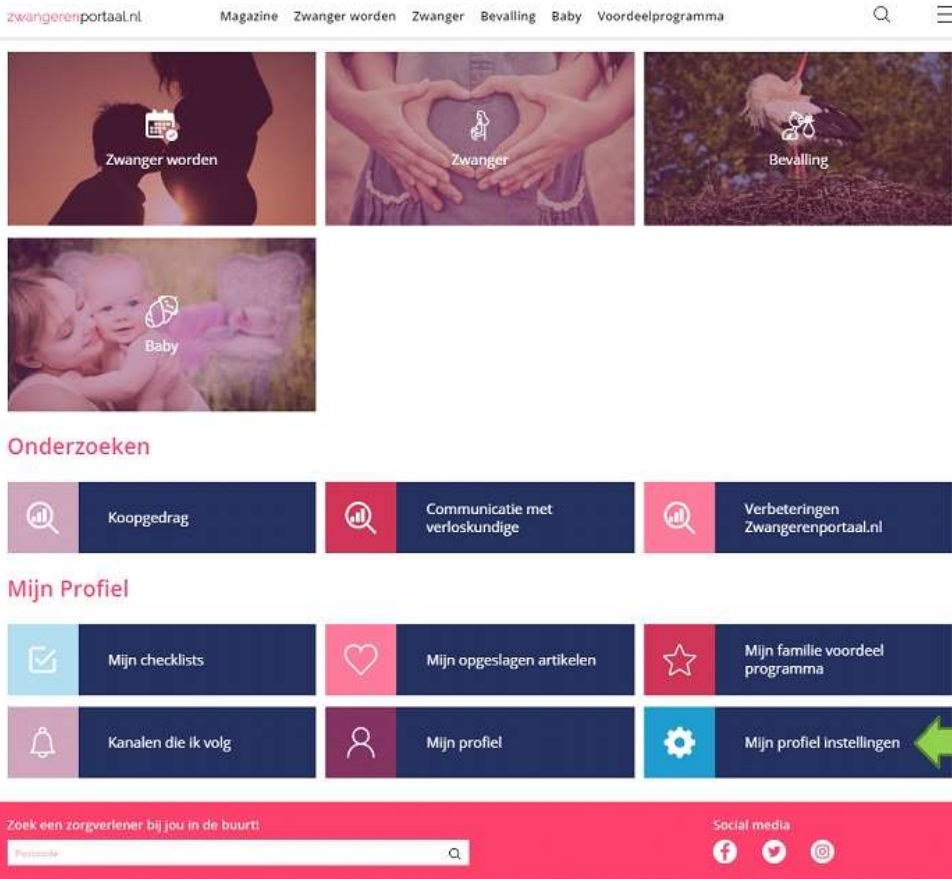


Klik op "1 dossier te koppelen".

Daarna kun je jouw dossier inzien.

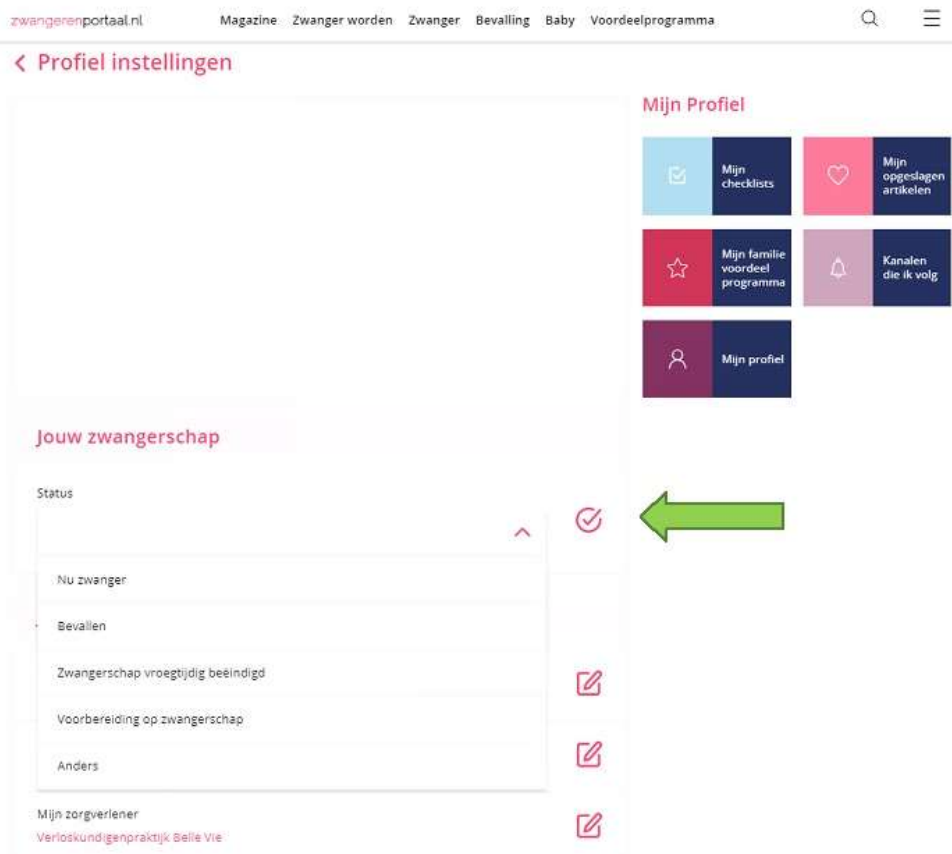
Verkeerd dossier:

Soms komt het voor dat je nog in het dossier zit van je vorige zwangerschap. Bekijk dan je status in het zwangerenportaal (zie onderstaande stappen) en pas deze aan. Dit kan je namelijk helpen om in het dossier te komen van deze zwangerschap.



Scroll helemaal naar beneden op de home pagina

Klik op "Mijn profiel instellingen"

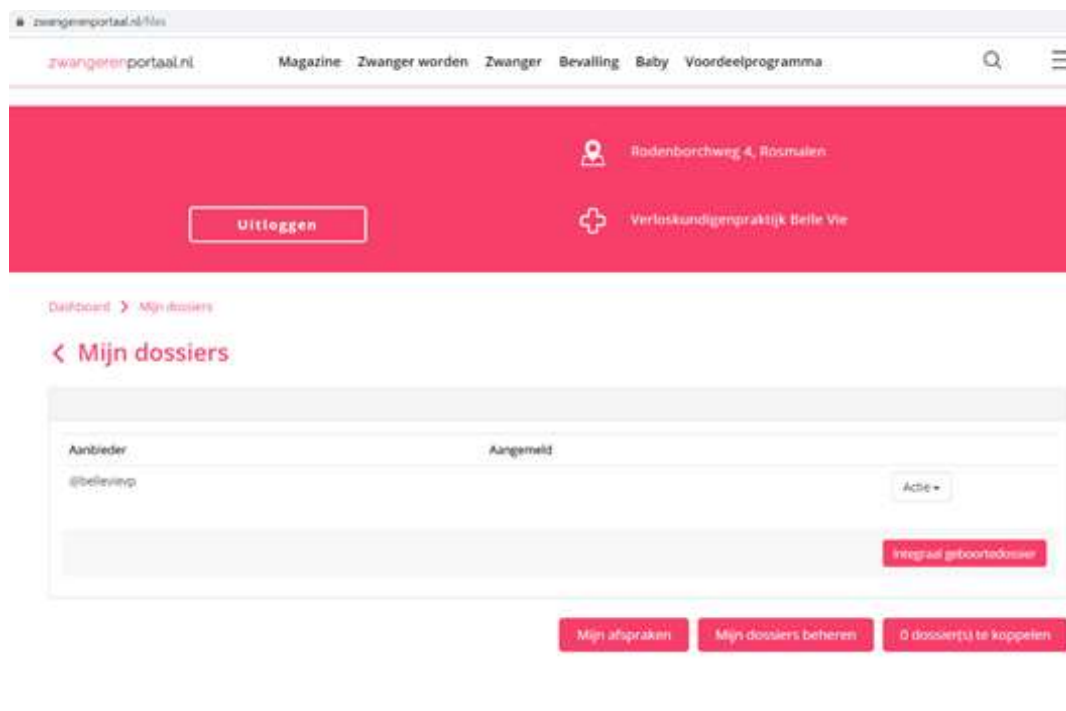


en controleer je status in het zwangerenportaal

Echofoto's bekijken:



Klik op "mijn dossier"



Klik op "Integraal geboortedossier"

Volg de stappen op de volgende bladzijde

Dashboard > Mijn dossiers

< Mijn dossiers

Info

Naam

Geboortedatum

Definitieve a terme datum

Bloedgroep vrouw

Rhesus D Factor vrouw

Rhesus c Factor vrouw

BSN

Graviditeit / Partiek

Tijlijn

Am. duur	Algehele beoordeling	Uitvoerder	Zorgverlener type
			echoscopist

Views 10

Tijlijn

Totaal

Client

A terme datum

Consent

Intake

Counseling

Groescurven

Baring

Kind



Klik op de desbetreffende afspraak

Klik op "tijdlijn"
Vervolgens zullen al je geplande afspraken in beeld verschijnen.

Dashboard > Mijn dossiers

< Mijn dossiers

Info

Naam

Geboortedatum

Definitieve a terme datum

Bloedgroep vrouw

Rhesus D Factor vrouw

Rhesus c Factor vrouw

BSN

Graviditeit / Partiek

Echo consult

Medisch onderzoek

Onderzoek identificatie <input type="text"/>	Naam uitvoerder onderzoek <input type="text"/>
Datum onderzoek <input type="text"/>	Zorgverlener type <input type="text"/>
Zwangerschapsduur op datum onderzoek <input type="text"/>	echoscopist

Echo onderzoek

SEO-type <input type="text"/>	Conclusie a terme datum <input type="text"/>
Conclusie SEO <input type="text"/>	Indicatie prenatale diagnostiek obvi screening <input type="text"/>
Advies SEO <input type="text"/>	

(Onderzoeks)Gegevens /

Let op! Echogegevens bij meerlingen kunnen nog niet via de viewer worden weergegeven. Raadpleeg de bijlagen voor kind specifieke gegevens!

Foetus identificatie	
Foetus identificatie <input type="text"/>	Foetus volgletter <input type="text"/>

Echoscopie

CRL <input type="text"/>	Hartactie aanwezig? <input type="text"/>
BPD <input type="text"/>	Regelmaat hartslag <input type="text"/>

Nu zit je in de desbetreffende afspraak, scroll nu helemaal naar beneden voor het vinden van de echofoto's.

Uitslag van de NIPT terug vinden:

zwangerenportaal.nl Magazine Zwanger worden Zwanger Bevalling Baby Mijn dashboard

Wees D

Rodenborchtweg 4, Rosmalen Verloskundigenpraktijk Belle Vie

Mijn Zwangerschap

- Mijn dossier
- Mijn afspraken
- Mijn verloskundige praktijk
- Mijn magazine
- Mijn week

Communicatie met jouw verloskundige

- Video consult
- 1-op-1 chat
- Gedeelde documenten

De NIPT uitslag kun je op twee manieren terug vinden in het zwangerenportaal.

Optie 1: via "mijn dossier". Klik daar op en scroll naar beneden voor de vervolg stappen.

Hieronder zal later optie 2 nog worden toegelicht.

zwangerenportaal.nl Magazine Zwanger worden Zwanger Bevalling Baby Voordeelprogramma

Rodenborchtweg 4, Rosmalen Verloskundigenpraktijk Belle Vie

Dashboard > **Mijn dossiers**

< Mijn dossiers

Aanbieder	Aangemeld	Actie
@believep		

Klik op "Integraal geboortedossier"

zwangereportaal.nl Magazine Zwanger worden Zwanger Bevalling Baby Mijn dashboard

Meest recent Populair Jouw nieuws

< Dashboard Accepteer je dossier(s) (0)

Info

Naam

Geboortedatum

Definitieve a terme datum

Bloedgroep vrouw

Rhesus D Factor vrouw

Rhesus c Factor vrouw

BSN

Graviditeit / Partelt

Views 10

- Tijdlijn
- Totaal**
- Clinic
- A terme datum
- Consent
- Intake
- Counseling
- Grsecuven
- Beleg
- Kind

Obstetrische anamnese

Voorgaande zwangerschappen

Zws. nummer	G/P	Parus datum	Parus plaats	Naam kind	Geslacht	Gewicht	Am. duur	Afgesloten d.m.v.

Consulten

Consulten

Datum	RR	Gew.	A.d.	Fundus	Zorgverlener

Klik op in de linker kolom op "totaal", dan verschijnen vervolgens alle controles in beeld onder "consulten"

zwangereportaal.nl Magazine Zwanger worden Zwanger Bevalling Baby Mijn dashboard

Meest recent Populair Jouw nieuws

Views 10

- Tijdlijn
- Totaal**
- Clinic
- A terme datum
- Consent
- Intake
- Counseling
- Grsecuven
- Beleg
- Kind

1e lijn verloskundige

Opmerking: Uitslag NIPT:

Onderzoeken

Onderzoeken

Datum	Am. duur	Type zorgverlener	Uitvoerder

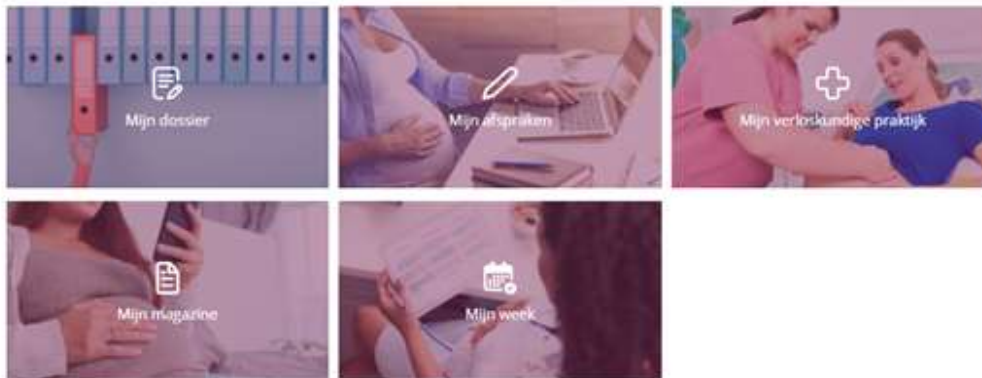
Scroll vervolgens naar beneden naar de datum waarop je bloed geprikt hebt voor de NIPT. Daar vind je de regel "uitslag NIPT:" Hier kun je het resultaat van de NIPT terug vinden.

Optie 2:

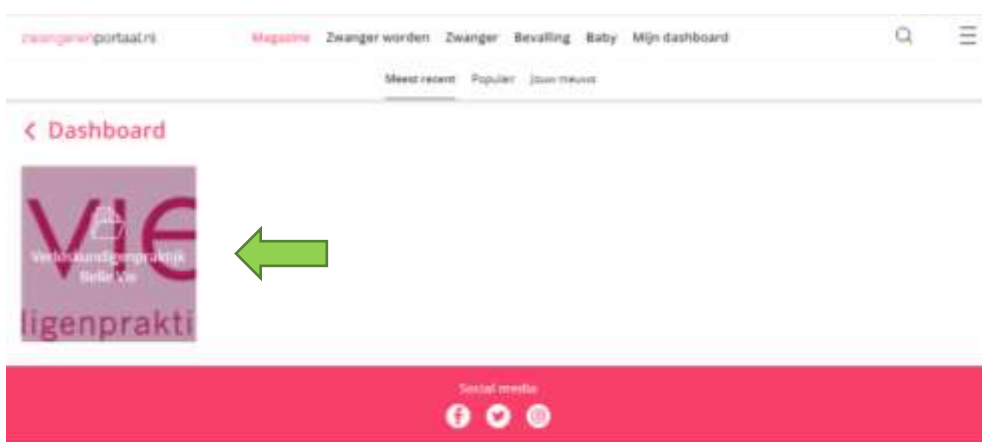


Klik op "Gedeelde documenten"

Mijn Zwangerschap



Communicatie met jouw verloskundige



Klik op de map van Verloskundige praktijk Belle Vie



Vervolgens kun je daar een pdf downloaden met daarin de uitslag van de NIPT.

